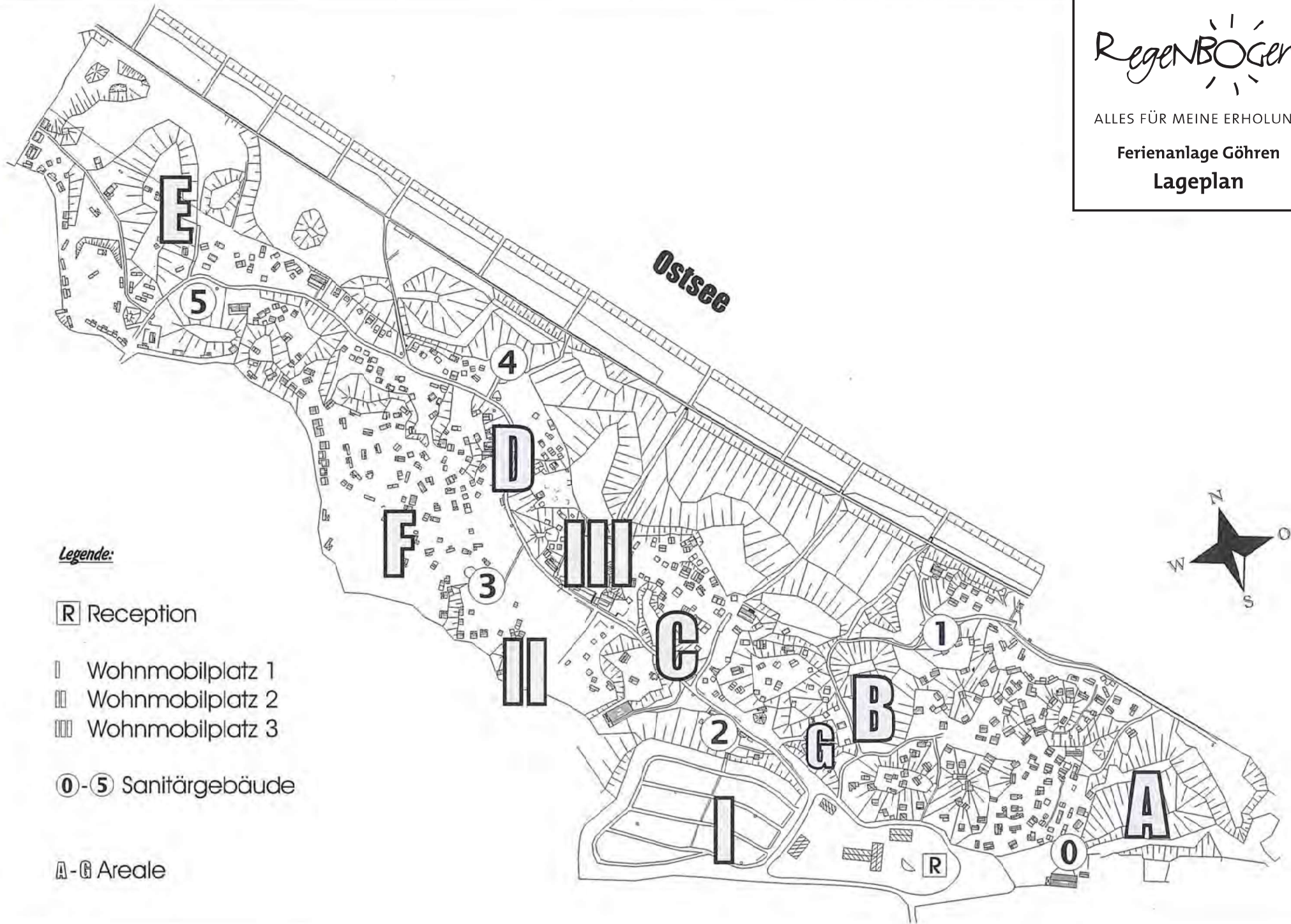


RegenBOGEN

ALLES FÜR MEINE ERHOLUNG

Ferienanlage Göhren  
Lageplan



*Legende:*

**R** Reception

**I** Wohnmobilplatz 1

**II** Wohnmobilplatz 2

**III** Wohnmobilplatz 3

**①-⑤** Sanitärgebäude

**A-G** Areale



### Stellplatz Komfort L

(Strom, Wasser & Abwasser am Platz) 80qm bis 120qm  
 Anreise in Saison D, Samstag,  
 buchbar 7 Tage wochenweise

### Stellplatz Komfort M

(Strom, Wasser & Abwasser am Platz) 30qm bis 80qm  
 Anreise in Saison D, Freitag,  
 buchbar 7 Tage wochenweise

### Stellplatz Komfort S

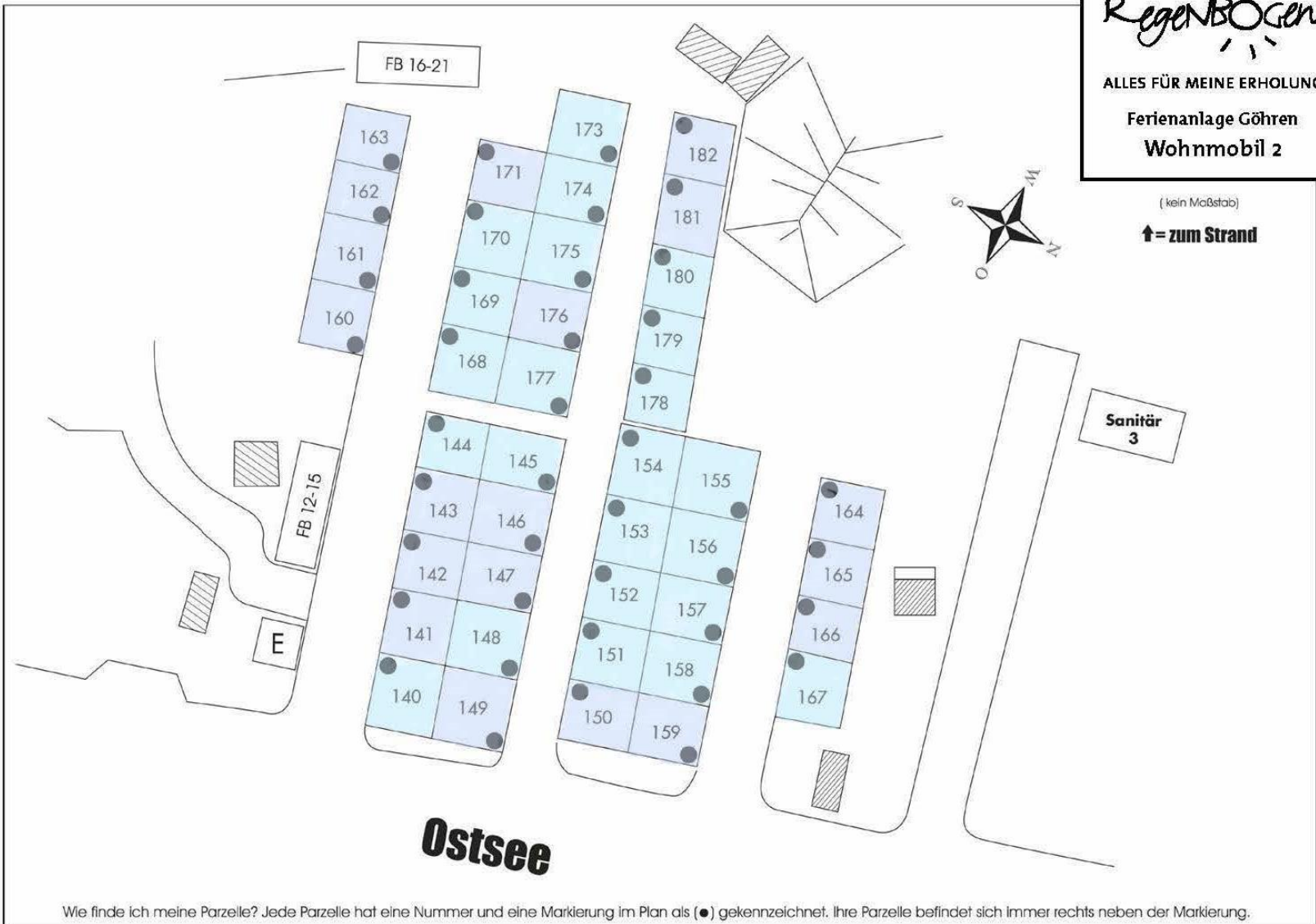
(Strom; Wasser & Abwasser am Platz) bis 30qm  
 Anreise in Saison D, Sonntag,  
 buchbar 7 Tage wochenweise

### Stellplatz Standard Plus L

(Strom & Wasser am Platz)  
 80qm bis 120qm  
 Anreise in Saison D, Sonntag,  
 buchbar 7 Tage wochenweise

### Stellplatz Standard Plus M

(Strom & Wasser am Platz)  
 30qm bis 80qm  
 Anreise in Saison D, täglich,  
 buchbar ab 1 Tag



**Regenbogen**  
 ALLES FÜR MEINE ERHOLUNG  
 Ferienanlage Göhren  
 Wohnmobil 2

(kein Maßstab)

↑ = zum Strand

**Stellplatz Komfort M**

(Strom, Wasser & Abwasser am Platz)  
 30qm bis 80qm  
 Anreise in Saison D, Freitag, buchbar  
 7 Tage wochenweise

**Stellplatz Komfort S**

(Strom; Wasser & Abwasser am Platz)  
 bis 30qm  
 Anreise in Saison D, Sonntag,  
 buchbar 7 Tage wochenweise

Wie finde ich meine Parzelle? Jede Parzelle hat eine Nummer und eine Markierung im Plan als (●) gekennzeichnet. Ihre Parzelle befindet sich immer rechts neben der Markierung.

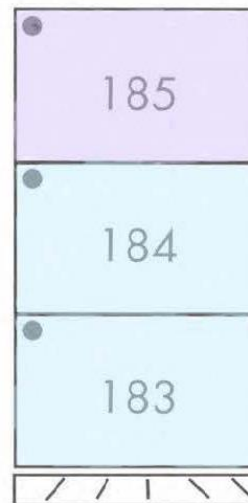
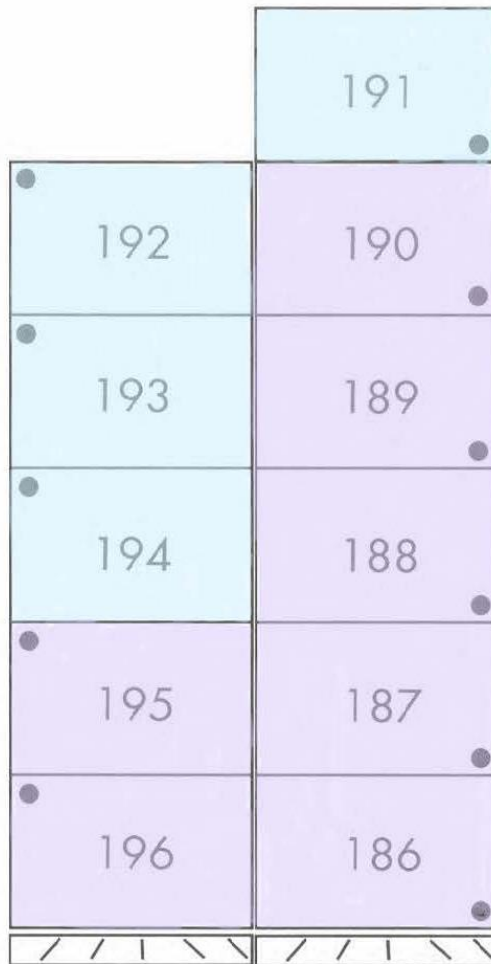
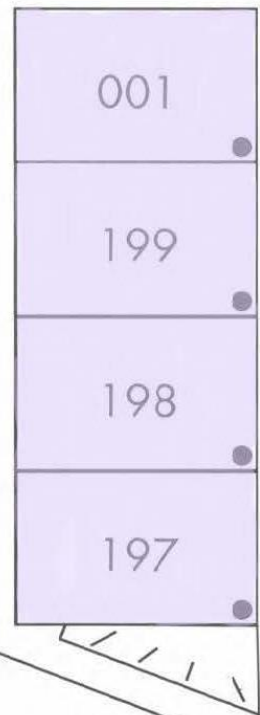
RegenBOGEN

ALLES FÜR MEINE ERHOLUNG

Ferienanlage Göhren  
Wohnmobil 3

(kein Maßstab)

↑ = zum Strand



Wie finde ich meine Parzelle? Jede Parzelle hat eine Nummer und eine Markierung im Plan als (●) gekennzeichnet. Ihre Parzelle befindet sich immer rechts neben der Markierung.

### Komfort Stellplatz L

(Strom, Wasser & Abwasser am Platz) 80qm bis 120qm  
Anreise in Saison D, Samstag,  
buchbar 7 Tage wochenweise

### Komfort Stellplatz M

(Strom, Wasser & Abwasser am Platz) 30qm bis 80qm  
Anreise in Saison D, Freitag,  
buchbar 7 Tage wochenweise



**Regenbogen**  
 ALLES FÜR MEINE ERHOLUNG  
 Ferienanlage Göhren  
 Areal A



**Stellplatz Standard L**  
 (Strom am Platz)  
 80qm bis 120qm  
 Anreise in Saison D, Montag,  
 buchbar 7 Tage wochenweise

**Stellplatz Standard M**  
 (Strom am Platz)  
 30qm bis 80qm  
 Anreise in Saison D, täglich,  
 buchbar ab 1 Tag

**Stellplatz Standard S**  
 (Strom am Platz)  
 bis 30qm  
 Anreise in Saison D, täglich,  
 buchbar ab 1 Tag

**Stellplatz Standard L Zelt**  
 (Strom am Platz)  
 80qm bis 120qm  
 Anreise in Saison D, täglich,  
 buchbar ab 1 Tag

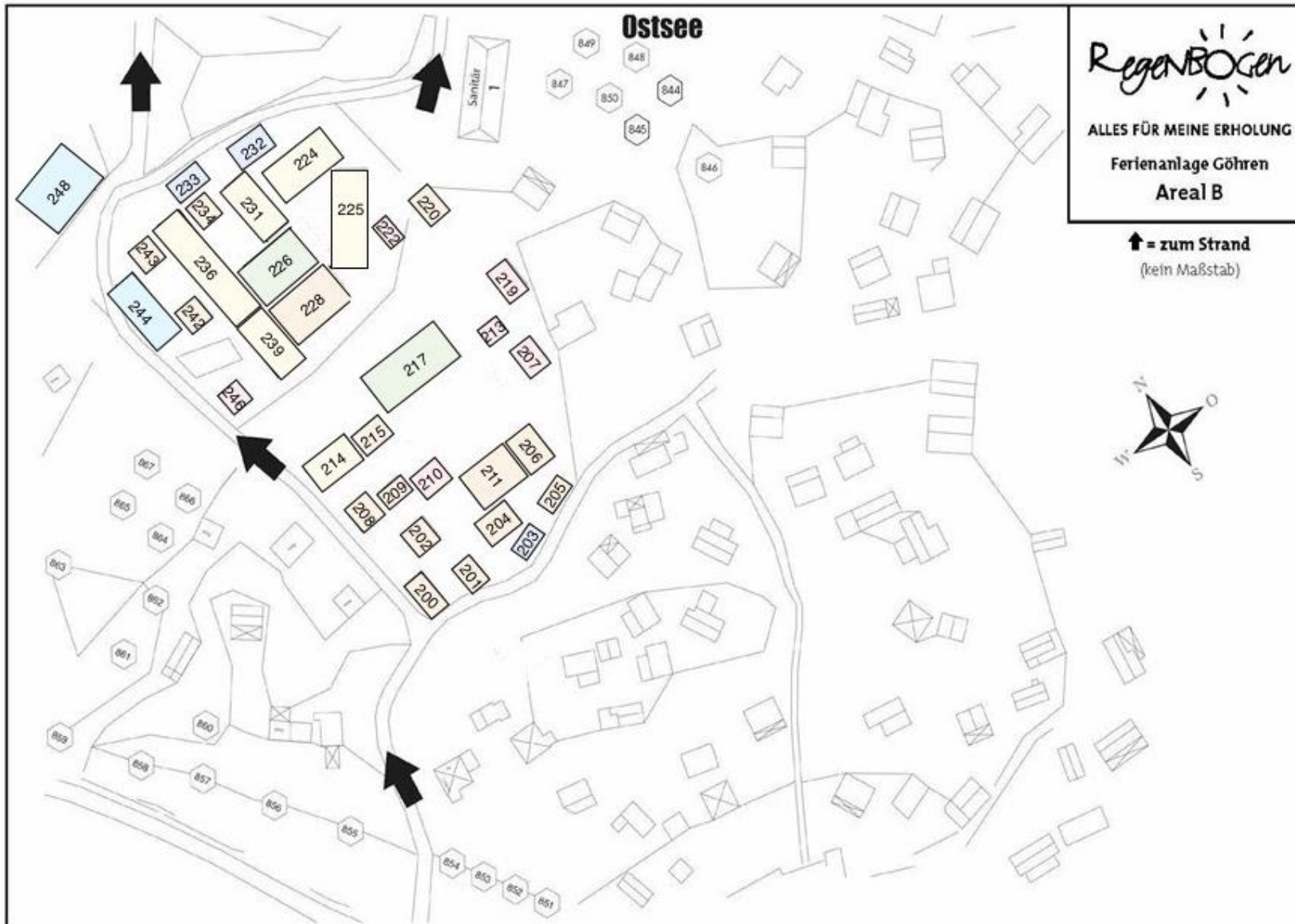
**Stellplatz Standard M Zelt**  
 (Strom am Platz)  
 30qm bis 80qm  
 Anreise in Saison D, täglich,  
 buchbar ab 1 Tag

**Wie finde ich meine Parzelle?** Jede Parzelle hat eine Nummer und eine Markierung im Plan als (•) gekennzeichnet. Ihre Parzelle befindet sich immer rechts neben der Markierung.

**Stellplatz Standard S Zelt** (Strom am Platz) 15qm bis 30qm Anreise in Saison D, täglich, buchbar ab 1 Tag

**Stellplatz Standard XS Zelt** (Strom am Platz) bis 15qm Anreise in Saison D, täglich, buchbar ab 1 Tag

**Holli Exklusiv Areal A** Hausnummern 906 bis 913 Anreise in Saison D, Samstag, buchbar 7 Tage wochenweise



Wie finde ich meine Parzelle? Jede Parzelle hat eine Nummer und eine Markierung im Plan als ( ) gekennzeichnet. Ihre Parzelle befindet sich immer rechts neben der Markierung.

### Stellplatz Standard M

(Strom am Platz)  
30qm bis 80qm  
Anreise in Saison D, täglich, buchbar  
ab 1 Tag

### Stellplatz Standard S

(Strom am Platz)  
bis 30qm  
Anreise in Saison D, täglich, buchbar  
ab 1 Tag

### Stellplatz Standard L Zelt

(Strom am Platz)  
80qm bis 120qm  
Anreise in Saison D, täglich, buchbar  
ab 1 Tag

### Stellplatz Standard M Zelt

(Strom am Platz)  
30qm bis 80qm  
Anreise in Saison D, täglich, buchbar  
ab 1 Tag

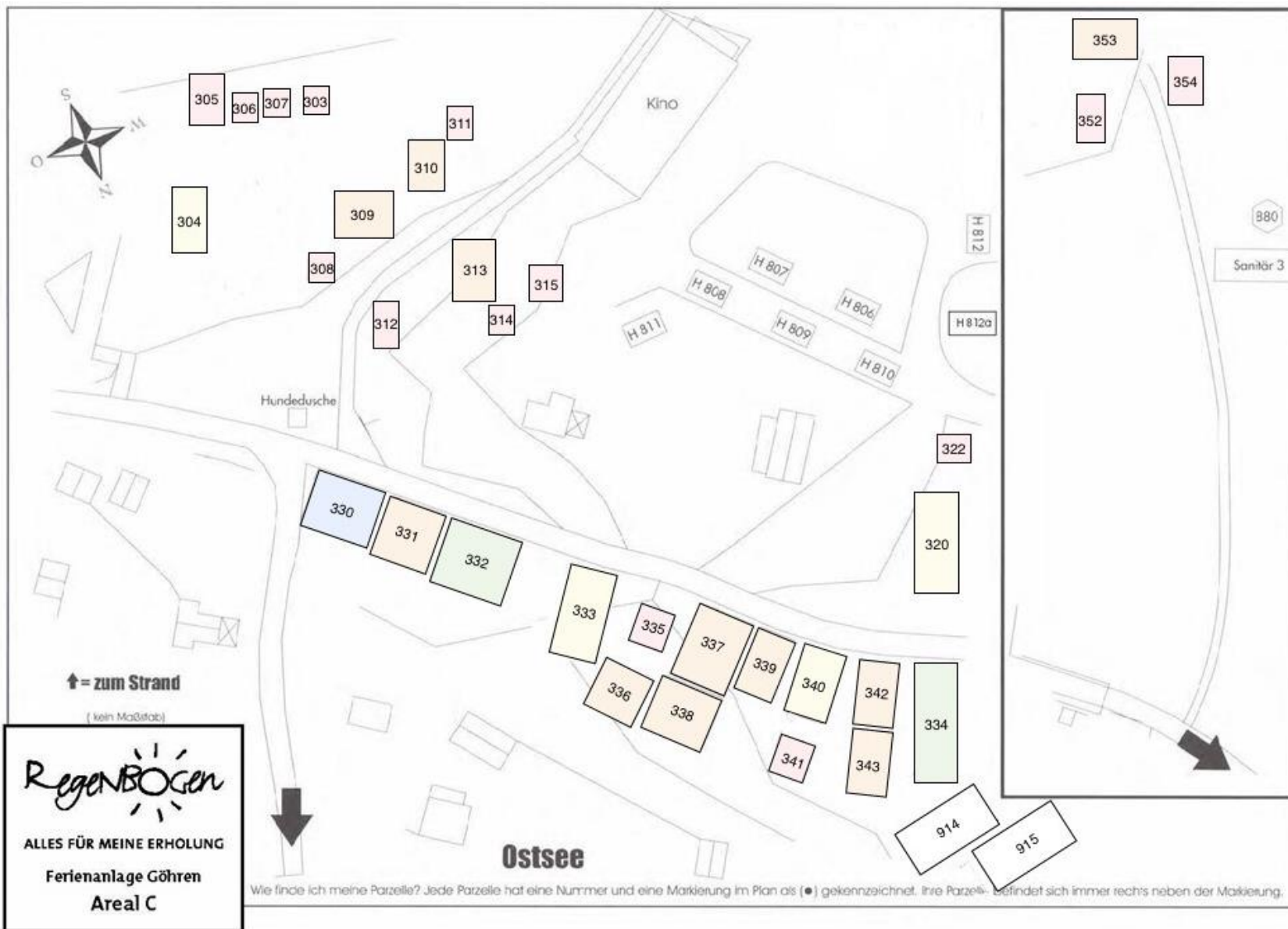
### Stellplatz Standard S Zelt

(Strom am Platz)  
15qm bis 30qm  
Anreise in Saison D, täglich, buchbar  
ab 1 Tag

**Stellplatz Standard XS Zelt** (Strom am Platz) bis 15qm Anreise in Saison D, täglich, buchbar ab 1 Tag

**Ferienhaus Tipi (Ostseeblick)** Hausnummern 844 bis 850 Anreise in Saison D, Samstag, buchbar 7 Tage wochenweise

**Ferienhaus Tipi (Areal B / Haustier)** Hausnummern 851 bis 854 Anreise in Saison D, Samstag, buchbar 7 Tage wochenweise



### Stellplatz Standard S

(Strom am Platz)  
 bis 30qm  
 Anreise in Saison D, täglich,  
 buchbar ab 1 Tag

### Stellplatz Standard L Zelt

(Strom am Platz)  
 80qm bis 120qm  
 Anreise in Saison D, täglich,  
 buchbar ab 1 Tag

### Stellplatz Standard M Zelt

(Strom am Platz)  
 30qm bis 80qm  
 Anreise in Saison D, täglich,  
 buchbar ab 1 Tag

### Stellplatz Standard S Zelt

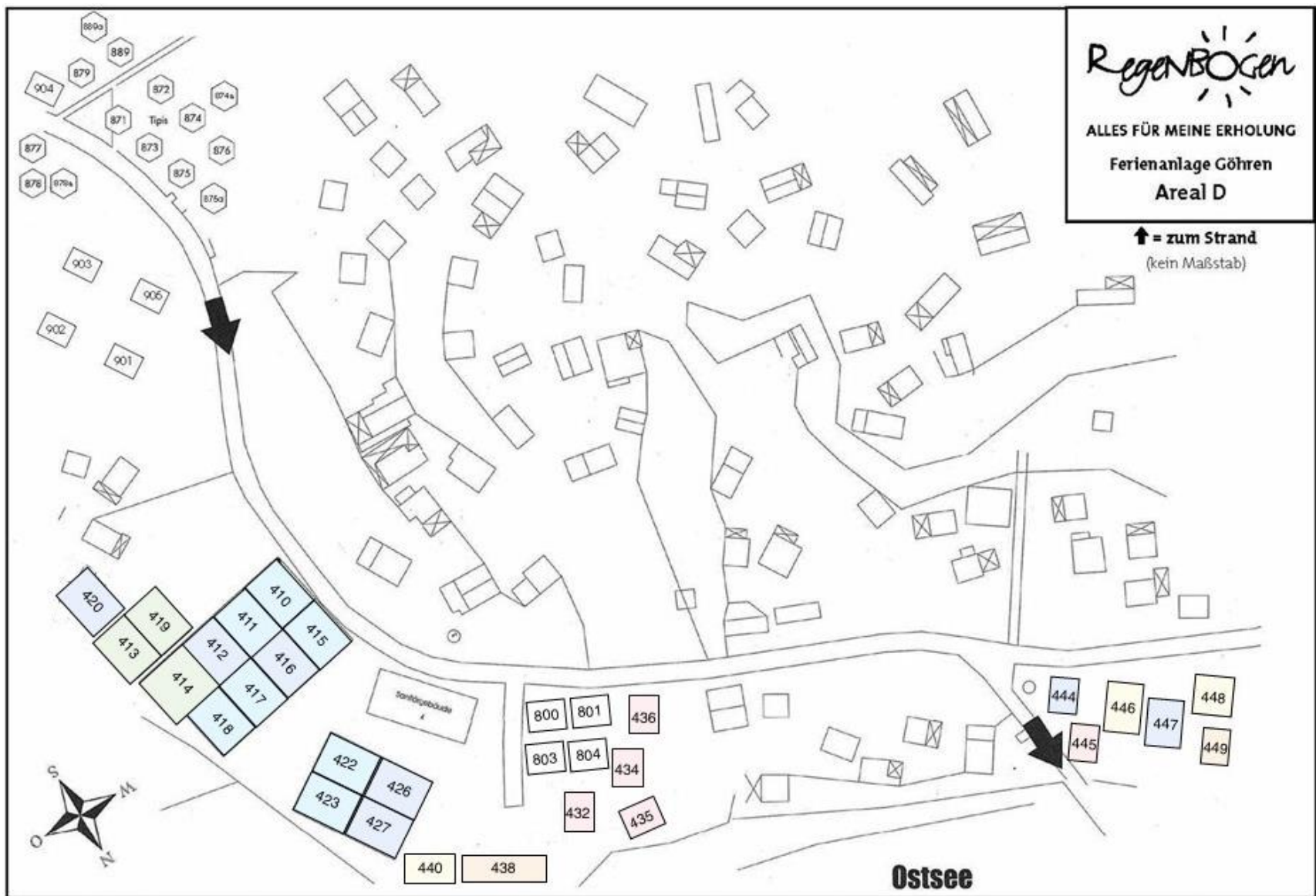
(Strom am Platz)  
 15qm bis 30qm  
 Anreise in Saison D, täglich,  
 buchbar ab 1 Tag

### Stellplatz Standard XS Zelt

(Strom am Platz)  
 bis 15qm  
 Anreise in Saison D, täglich,  
 buchbar ab 1 Tag

**Ferienhaus Holli (Areal C)** Hausnummern 806 bis 812 Anreise in Saison D, Freitag, buchbar 7 Tage wochenweise

**Ferienhaus Holli Exklusiv (Areal D)** Hausnummern 914 bis 915 Anreise in Saison D, Donnerstag, buchbar 7 Tage wochenweise



**Wie finde ich meine Parzelle?** Jede Parzelle hat eine Nummer und eine Markierung im Plan als (-) gekennzeichnet. Ihre Parzelle befindet sich immer rechts neben der Markierung.

**Stellplatz Standard Plus L**  
 (Strom & Wasser am Platz)  
 80qm bis 120qm  
 Anreise in Saison D, Sonntag,  
 buchbar 7 Tage wochenwei

**Stellplatz Standard Plus M**  
 (Strom & Wasser am Platz)  
 30qm bis 80qm  
 Anreise in Saison D, täglich,  
 buchbar ab 1 Tag

**Stellplatz Standard Plus S**  
 (Strom & Wasser am Platz)  
 bis 30qm  
 Anreise in Saison D, täglich,  
 buchbar ab 1 Tag

**Stellplatz Standard M Zelt**  
 (Strom am Platz)  
 30qm bis 80qm  
 Anreise in Saison D, täglich,  
 buchbar ab 1 Tag

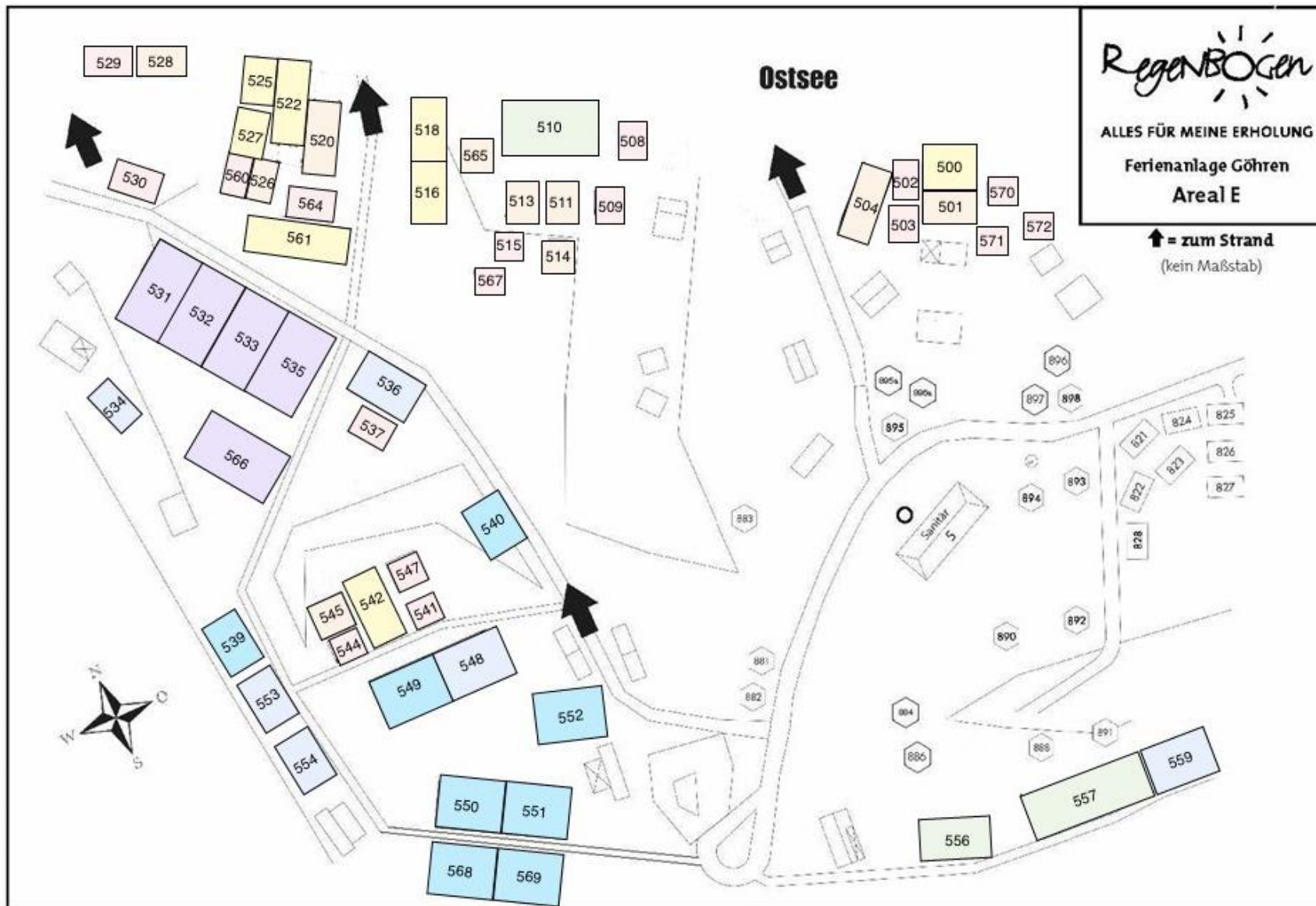
**Stellplatz Standard S Zelt**  
 (Strom am Platz) 15qm bis 30qm  
 Anreise in Saison D, täglich,  
 buchbar ab 1 Tag

**Stellplatz Standard XS Zelt** (Strom am Platz) bis 15qm Anreise in Saison D, täglich, buchbar ab 1 Tag

**Ferienhaus Tipi Areal D** Hausnummern 871 bis 880 & 889 bis 889A Anreise in Saison D, Donnerstag, buchbar 7 Tage wochenweise

**Ferienhaus Holli Exklusiv Areal D** Hausnummern 901 bis 905 Anreise in Saison D, Donnerstag, buchbar 7 Tage wochenweise





**Regenbogen**  
 ALLES FÜR MEINE ERHOLUNG  
 Ferienanlage Göhren  
 Areal E  
 ↑ = zum Strand  
 (kein Maßstab)

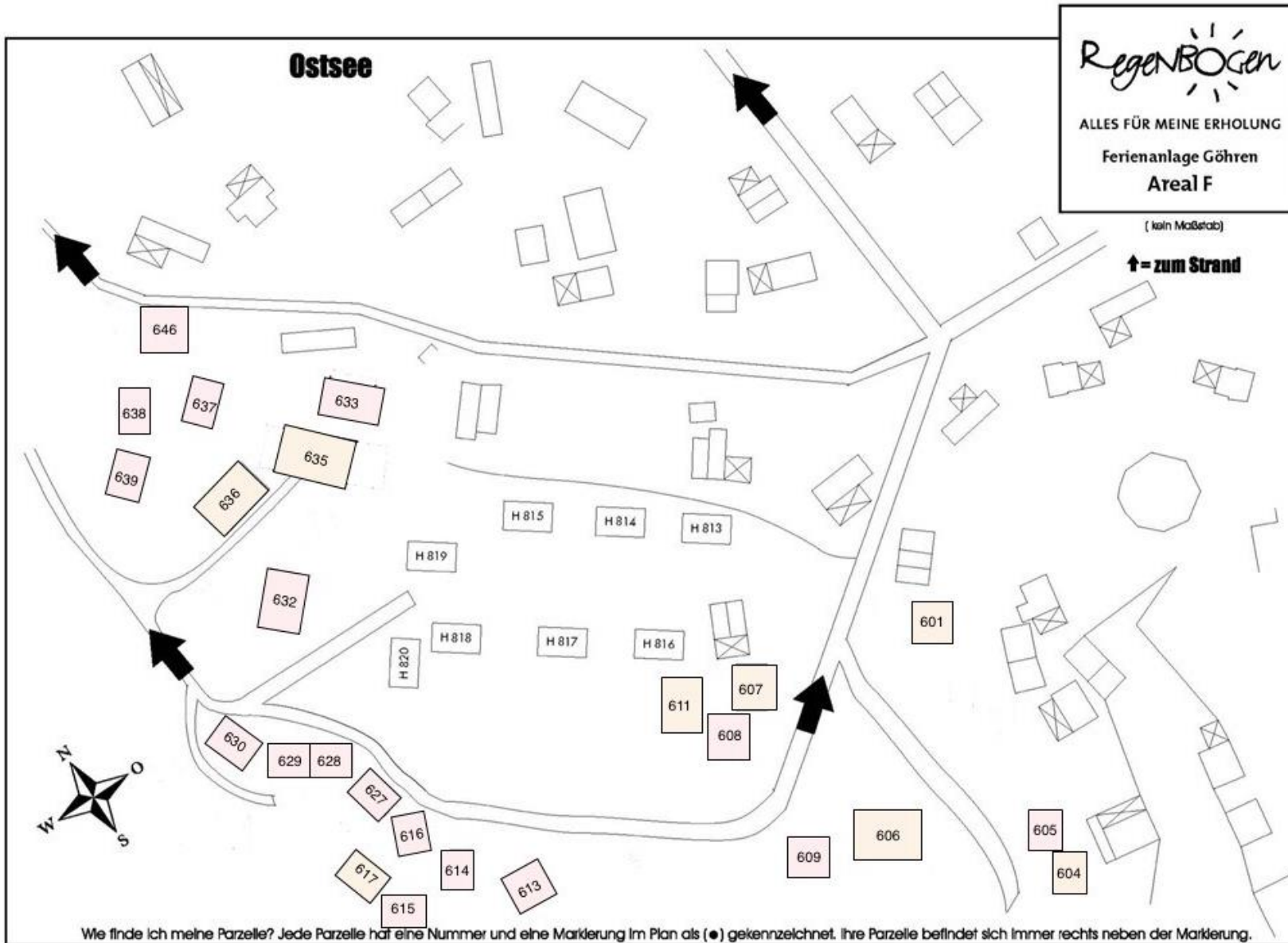
Wie finde ich meine Parzelle? Jede Parzelle hat eine Nummer und eine Markierung im Plan als (.) gekennzeichnet. Ihre Parzelle befindet sich immer rechts neben der Markierung.

- Stellplatz Standard L**  
 (Strom am Platz)  
 80qm bis 120qm  
 Anreise in Saison D, täglich,  
 buchbar ab 1 Tag
- Stellplatz Standard M**  
 (Strom am Platz)  
 30qm bis 80qm  
 Anreise in Saison D, täglich,  
 buchbar ab 1 Tag
- Stellplatz Standard S**  
 (Strom am Platz)  
 bis 30qm  
 Anreise in Saison D, täglich,  
 buchbar ab 1 Tag
- Stellplatz Standard L Zelt**  
 (Strom am Platz)  
 80qm bis 120qm  
 Anreise in Saison D, täglich,  
 buchbar ab 1 Tag
- Stellplatz Standard M Zelt**  
 (Strom am Platz)  
 30qm bis 80qm  
 Anreise in Saison D, täglich,  
 buchbar ab 1 Tag
- Stellplatz Standard S Zelt**  
 (Strom am Platz) 15qm bis 30qm  
 Anreise in Saison D, täglich,  
 buchbar ab 1 Tag

**Stellplatz Standard XS Zelt** (Strom am Platz) bis 15qm Anreise in Saison D, täglich, buchbar ab 1 Tag

**Holli Areal E** Hausnummern 821 bis 828 Anreise in Saison D, Dienstag, buchbar 7 Tage wochenweise

**Ferienhaus Tipi Areal E** Hausnummern 821 bis 828 Anreise in Saison D, Dienstag, buchbar 7 Tage wochenweise



### Stellplatz Standard S Zelt

(Strom am Platz)

15qm bis 30qm

Anreise in Saison D, täglich, buchbar ab 1 Tag

### Stellplatz Standard XS Zelt

(Strom am Platz)

bis 15qm

Anreise in Saison D, täglich, buchbar ab 1 Tag

### Holli Areal F (Haustier)

Hausnummern 813 bis 820

Anreise in Saison D, Donnerstag, buchbar 7 Tage wochenweise